

# 多功能电子天平

可定制

数据传输

开关机自动锁定  
当前应用模式

- 符合JJF电子天平国家计量技术规范
- 归零、称重、去皮、计数
- 累加、动物秤、百分比显示
- 峰值显示和实时显示两种模式
- 上下限报警: 数量、重量
- LCD显示
- 数据传输
- 单位: g, ct, oz, ozt, dwt, GN, lb, N, dr, t(ola), ms, bat, mo, kg
- 底部带下秤钩

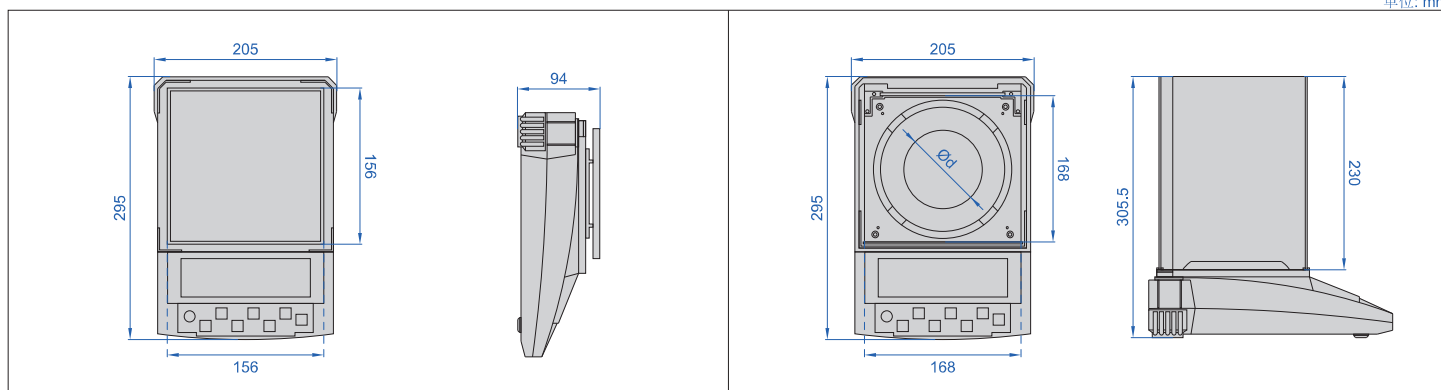


8318-1200C



8318-1200FC

单位: mm



## 技术参数

输出接口	RS232
工作温度	0~40°C
工作湿度	≤80%RH
电源	220V, 50/60Hz

型号	最大秤量	最小秤量	可读性(d)	精度		稳定时间
				重复性	线性误差	
8318-220FC	220g	0.2g	0.01g	±0.01g	±0.02g	1.5s
8318-620FC	620g	0.5g	0.01g	±0.01g	±0.02g	1.5s
8318-1200FC	1200g	0.5g	0.01g	±0.01g	±0.02g	1.5s
8318-2200FC	2200g	0.5g	0.01g	±0.02g	±0.02g	2s
8318-3200FC	3200g	0.5g	0.01g	±0.02g	±0.03g	2s
8318-5000FC	5000g	0.5g	0.01g	±0.03g	±0.04g	2s
8318-1200C	1200g	0.5g	0.01g	±0.01g	±0.02g	1.5s
8318-2200C	2200g	0.5g	0.01g	±0.02g	±0.02g	2s
8318-3200C	3200g	0.5g	0.01g	±0.02g	±0.03g	2s
8318-5000C	5000g	0.5g	0.01g	±0.03g	±0.04g	2s

型号	防风罩	秤盘尺寸	静水力学支架	密度组件	M1等级砝码(标配)	尺寸(长×宽×高)
8318-220FC	标配	Ø133mm	—	选配	200g 1 个	295×205×305mm
8318-620FC	标配	Ø133mm	—	选配	500g 1 个	295×205×305mm
8318-1200FC	标配	156×156mm	选配	—	500g 1 个	295×205×305mm
8318-2200FC	标配	156×156mm	选配	—	1000g 1 个	295×205×305mm
8318-3200FC	标配	156×156mm	选配	—	1000g 2 个	295×205×305mm
8318-5000FC	标配	156×156mm	选配	—	1000g 2 个	295×205×305mm
8318-1200C	—	168×168mm	选配	—	500g 1 个	295×205×94mm
8318-2200C	—	168×168mm	选配	—	1000g 1 个	295×205×94mm
8318-3200C	—	168×168mm	选配	—	1000g 2 个	295×205×94mm
8318-5000C	—	168×168mm	选配	—	1000g 2 个	295×205×94mm

### 测量功能:



百分比

定义某一重量为100%，将其他重量显示为该重量的百分比形式，样本值可以是用户输入，也可以另采样品称量



上下限检重

根据目标限值对样品进行对比检重



毛/净/皮重

直观显示样品的毛重、净重、皮重



密度

运用此程序用户可测量固体或液体的密度值(不可测试粉末密度，不标配静水力学支架和密度组件)



计数

运用此程序用户可通过每件重量大致相同的物件总重量除以单件重量来确定所称物件的件数



累加

显示多个样品的累加重量和追溯查询



动物称重


运用此程序用户可测量动态物的重量，方法是计算设定时间内称量的平均值




峰值锁定

捕捉、存储并显示称量过程中的最大重量

### 密度配件(可选, 适用于测量密度大于1g/cm³的固体)



容器支架




下沉式固体挂篮



烧杯



镊子



固定支架



静水力学支架(选配)



打印机(选配)



M1级校准砝码(标配)

#### 标准配置

主机	1 pc
校准砝码	1 pc
RS232连接线	1 pc

#### 可选配件

RS232连接线	8318-CABLE*
打印机	8318-PRINTER
静水力学支架	8318-HWS
密度组件	8318-DH

\*用于连接计算机